

# LELO

**SILA™**

Masajeador sónico de  
clítoris



MANUAL DE USUARIO

**¡Que vivan los orgasmos!**

Que su toque etéreo y sónico  
te abra nuevos caminos para alcanzar el  
clímax.

**Úsalo a menudo, con delicadeza y  
sabiduría.**

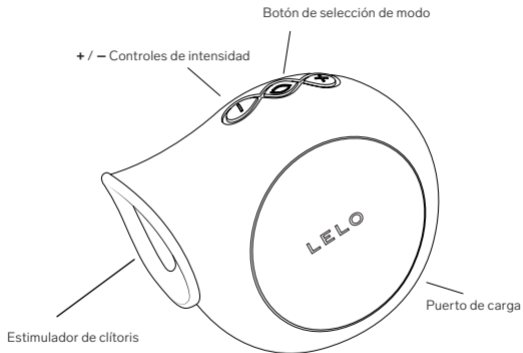
Te felicitamos por haber comprado SILA. Pero antes de empezar a usarlo, echa un vistazo a este manual. Solo te llevará unos minutos.

**IMPORTANTE:** Tu objeto de placer viene con el sistema de bloqueo activado, para que no se encienda durante el envío. Para desbloquearlo, simplemente conecta el cargador o sigue leyendo.

## ¡EMPEZAMOS!

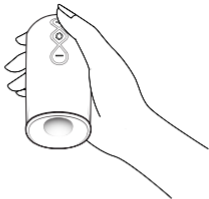
- Antes de usarlo por primera vez, carga tu SILA durante al menos 2 horas.
- Asegúrate de que SILA esté desbloqueado, presionando los botones + y - durante 3 segundos simultáneamente hasta que se encienda la luz.
- Aplica una cantidad generosa de hidratante personal LELO en el producto y en tu cuerpo, para mejorar la experiencia.
- Pulsa el botón + para encenderlo y presiónalo para incrementar la intensidad de la vibración.
- Presiona el botón ( ) para cambiar a cualquiera de los 8 patrones de vibración.
- Presiona el botón - para reducir la fuerza de la vibración.
- Pulsa y mantén pulsado el botón ( ) para apagarlo.

## DESCUBRE TU SILA

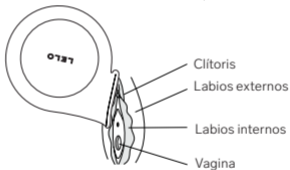


## CÓMO USAR TU SILA

- Cómo sujetarlo



- Dónde querrás usarlo

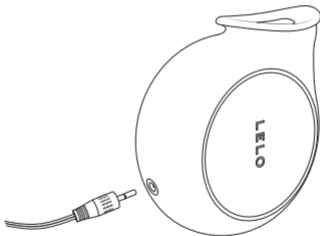


**Consejo:** Para obtener sensaciones más placenteras, aplica una cantidad generosa de hidratante personal LELO en tu cuerpo y en el propio SILA, antes y durante su uso.



## CÓMO CUIDAR DE TU SILA

- Inserta el cable en el puerto de recarga de tu SILA, que se encuentra en la base del juguete.
- Inserta el cable en el puerto de recarga USB. El led de la interfaz de tu SILA parpadeará para indicar que se está cargando. Cuando la batería se haya cargado por completo, el led emitirá una luz constante.
- Cuando la batería se esté agotando, el led de tu SILA emitirá una luz blanca intermitentemente.



**Utiliza únicamente los cargadores originales de LELO en tu SILA.**

## LIMPIEZA, MANTENIMIENTO Y SEGURIDAD

Si usas crema de manos o lubricantes de silicona con tu SILA, puedes dañar o dejar permanentemente pegajoso tu juguete..

SILA es completamente sumergible, por lo que es muy fácil de lavar. Para una limpieza en profundidad, sécalo después de enjuagarlo y rocíalo con el spray limpiador de LELO; después, vuelve a enjuagarlo y deja que se seque.

Limpia concienzudamente tu SILA antes y después de cada uso. Puedes lavar la silicona con agua tibia y jabón antibacteriano, enjuagarla y secarla con un trapo o toalla limpios que no desprendan pelusa. Nunca uses limpiadores que contengan alcohol, gasolina o acetona.

Evita dejar tu SILA directamente bajo la luz del sol y NUNCA lo expongas a un calor extremo. Guarda tu SILA en un sitio sin polvo y no lo dejes en contacto con productos fabricados con otros materiales.

**IMPORTANTE:** Mantén el producto fuera del alcance de los niños. Solo para uso de adultos. Consulta con tu médico sobre los riesgos de coagulación sanguínea y otros si estás embarazada, llevas marcapasos, tienes diabetes, flebitis, trombosis u otra enfermedad, antes de usar cualquier masajeador personal.

El dispositivo debe cargarse solo en circuitos de muy bajo voltaje (SELV).

## SOLUCIÓN DE PROBLEMAS

### ¿El led de tu SILA no parpadea cuando se conecta al cargador?

- La batería está completamente agotada. El producto necesita unos minutos para detectar que la batería se está cargando.
- El cargador no está conectado de forma correcta. Comprueba que esté enchufado adecuadamente a la corriente eléctrica.

### ¿Tu SILA no se enciende cuando presionas el botón central?

- La batería está agotada. Recarga tu SILA.
- La interfaz de tu SILA está bloqueada. Presiona los botones + y – durante 5 segundos.

Si tuvieses otro tipo de problemas o cualquier duda sobre cómo usar tu SILA o para plantearnos una pregunta respecto a su funcionamiento, por favor contacta con: [customercare@lelo.com](mailto:customercare@lelo.com)



## CARACTERÍSTICAS

<b>MATERIALES:</b>	silicona segura para el cuerpo, ABS
<b>COLORES:</b>	Pink, Lilac, Aqua
<b>INTERFAZ:</b>	3 botones
<b>APAGADO:</b>	Automático
<b>FRECUENCIA:</b>	60 Hz
<b>BATERÍA:</b>	Li-Ion 520mAh 3.7V
<b>TIEMPO DE CARGA:</b>	2 h a 5.0V 500mA
<b>TIEMPO DE USO:</b>	hasta 2 horas
<b>TIEMPO EN ESPERA:</b>	hasta 90 días
<b>TAMAÑO:</b>	80 x 75 x 35 mm / 3,1 x 2,9 x 1,4 In
<b>PESO: (SOLO EL PRODUCTO)</b>	105 g / 0,23 lb

## REGISTRO DE LA GARANTÍA

Para activar tu garantía de 1 año, registra el número que se facilita en la tarjeta de autenticidad de LELO en [LELO.COM/SUPPORT](https://LELO.COM/SUPPORT).

## GARANTÍA DE UN AÑO

LELO garantiza este objeto de placer durante un periodo de UN (1) AÑO desde la fecha de compra, garantía que cubre los posibles defectos en los materiales o debidos a error humano. La garantía cubre las partes implicadas en el funcionamiento del objeto de placer. NO cubre los deterioros estéticos causados por el paso del tiempo y los daños producidos por accidentes, mal uso o negligencia. Cualquier intento de abrir o desmontar el objeto de placer (o sus accesorios) anulará la garantía. Si descubres un defecto de fábrica y lo notificas a LELO dentro del periodo de garantía, LELO reemplazará, a su discreción, el objeto de placer sin costes adicionales. La garantía solo es válida si se prueba de modo razonable que la fecha de reclamación está dentro del periodo de garantía. Para poder validar su garantía, guarda el recibo original de compra junto con estas condiciones durante todo el periodo de garantía.

Para reclamar la garantía, por favor, entra en tu cuenta en [LELO.COM](https://LELO.COM) y selecciona la opción de reclamación de la garantía. Los gastos de envío no son reembolsables. Este compromiso de garantía es adicional a los derechos del consumidor establecidos por ley y no afecta en sentido alguno a estos derechos.

## INFORMACIÓN SOBRE LA ELIMINACIÓN DE RESIDUOS

**Eliminación de los equipos electrónicos antiguos (aplicable en la UE y en los países europeos que dispongan de sistemas de recogida de basura selectiva):**

El símbolo de la papelera tachada nos indica que este objeto no debe ser tratado como cualquier otro residuo doméstico y debe ser depositado en el punto de recogida y reciclado de equipos eléctricos y electrónicos.



**Exención de responsabilidades:** Los usuarios de este producto LELO lo utilizan bajo su propio riesgo y responsabilidad. Los cambios o modificaciones sin aprobación expresa del fabricante podrían invalidar la garantía del producto.

**El producto podrá ser modificado para mejoras sin notificación previa.**

Cualquier cambio o modificación que no esté expresamente aprobado por la parte responsable podría anular el derecho del usuario a manipular el dispositivo. Este dispositivo cumple con lo dispuesto en el apartado 15 de las normas FCC. El funcionamiento está sujeto a las siguientes condiciones: (1) Este dispositivo no debe ocasionar interferencias dañinas; (2) Este dispositivo debe poder recibir cualquier interferencia, incluidas aquellas que provoquen un mal funcionamiento.

**Declaración de exposición a la radiación por radiofrecuencia (RF):** El dispositivo cumple con los límites de exposición a radiofrecuencia fijados por la FCC para entornos no controlados. El dispositivo ha sido evaluado para cumplir con los límites generales de exposición a la radiofrecuencia (RF). El dispositivo se puede utilizar en condiciones de exposición para dispositivos portátiles sin restricciones.

© 2020 LELOi AB. TODOS LOS DERECHOS RESERVADOS.

DESARROLLADO Y DISEÑADO POR LELO SUECIA

FABRICADO POR LELO EN CHINA

**PÁGINA WEB:** [WWW.LELO.COM](http://WWW.LELO.COM)

**ASISTENCIA TÉCNICA:** [CUSTOMERCARE@LELO.COM](mailto:CUSTOMERCARE@LELO.COM)

**[www.lelo.com](http://www.lelo.com)**